


«УТВЕРЖДАЮ»

Директор ГАУК РБ «ГРДТ им. Н.А. Бестужева»

 П.Г. Степанов  
« 30 » марта 2018 г.

№ Б/к 30.03.2018, дата решения  
Наблюдательного совета учреждения

ИНН	0323021400
КПП	032301001
Единицы измерения	Рубли

**Отчет о выполнении плана финансово-хозяйственной  
деятельности за 2017 год**

Государственное автономное учреждение культуры Республики Бурятия  
«Государственный русский драматический театр им. Н.А. Бестужева»  
(наименование государственного автономного учреждения)

Министерство культуры Республики Бурятия  
(наименование органа, осуществляющего функции и полномочия учредителя)

Адрес фактического местонахождения учреждения: 670031, г. Улан-Удэ, ул. Терешковой, 9а

1. Показатели финансового состояния учреждения

Наименование показателя	Сумма на 1 января 2017г., установленная в Плане, тыс. руб.	Сумма на 1 января 2018г. тыс. руб.
Гр.1	Гр.2	Гр.3
Нефинансовые активы, всего:	1 832 116,40	1 836 432,54
из них:	1 726 823,98	1 726 823,99
недвижимое имущество, всего:		
в том числе:	1 602 052,23	1 616 779,44
остаточная стоимость		
особо ценное движимое имущество, всего	58 946,76	59 972,18
в том числе:	38 355,62	33 630,37
остаточная стоимость		
Финансовые активы, всего:	2 299,85	3334,90
из них:	1 043,30	1 591,90
дебиторская задолженность по доходам		
дебиторская задолженность по расходам	78,50	4,20
Обязательства, всего	3066,10	4 217,80
из них:	-	-
просроченная кредиторская задолженность		


## 2. Показатели по поступлениям и выплатам

Наименование показателя	Вид расхода	КОСГУ	Предусмотрено в плане, рублей				Фактические значения, всего			
			субсидия на финансовое обеспечение выполнения государственного (муниципального) задания	поступления от оказания услуг (выполнения работ) на платной основе и от иной приносящей доход деятельности	субсидии, предоставляемые в соответствии с абзацем вторым п. 1 статьи 78.1 Бюджетного кодекса РФ	ВСЕГО	субсидия на финансовое обеспечение выполнения государственного (муниципального) задания	поступления от оказания услуг (выполнения работ) на платной основе и от иной приносящей доход деятельности	субсидии, предоставляемые в соответствии с абзацем вторым п. 1 статьи 78.1 Бюджетного кодекса РФ	ВСЕГО
1	2	3	4	5	6	7	8	9	10	11
<b>Доходы, всего</b>			<b>120 694 647,80</b>	<b>21 521 588,49</b>	<b>2 113 000,00</b>	<b>144 329 236,29</b>	<b>120 694 647,80</b>	<b>21 521 588,49</b>	<b>2 113 000,00</b>	<b>144 329 236,29</b>
Поступления от доходов, всего:	X	X	120 694 647,80	21 521 588,49	2 113 000,00	144 329 236,29	120 694 647,80	21 521 588,49	2 113 000,00	144 329 236,29
в том числе:	X	X								
доходы от собственности				253 987,76		253 987,76		253 987,76		253 987,76
доходы от оказания услуг, работ	X	X		21 039 200,00		21 039 200,00		21 039 200,00		21 039 200,00
доходы от штрафов, пеней, иных сумм принудительного изъятия	X	X								
безвозмездные поступления от наднациональных организаций, правительств иностранных государств, международных финансовых организаций	X	X								
иные субсидии, предоставленные из бюджета	X	X			2 113 000,00	2 113 000,00			500 000,00	500 000,00
прочие доходы	X	X	120 694 647,80	228 400,73		120 923 048,53	120 694 647,80	228 400,73		120 923 048,53
доходы от операций с активами	X	X								
<b>Выплаты по расходам, всего:</b>	X	X	<b>120 694 647,80</b>	<b>21 522 096,38</b>	<b>500 000,00</b>	<b>142 716 744,18</b>	<b>120 694 647,80</b>	<b>21 522 096,38</b>	<b>500 000,00</b>	<b>142 716 744,18</b>
Фонд оплаты труда учреждений, в том числе:	111	X	47 340 427,00	6 400 000,00		53 740 427,00	47 340 427,00	6 400 000,00		53 740 427,00
Зарботная плата	X	211	47 340 427,00	6 400 000,00		53 740 427,00	47 340 427,00	6 400 000,00		53 740 427,00
Иные выплаты персоналу учреждений, за исключением фонда оплаты труда, в том числе:	112	X								
Прочие выплаты	X	212		679 531,60		679 531,60		679 531,60		679 531,60
Пособия по социальной помощи населению	X	262								
Прочие расходы	X	290								
Взносы по обязательному социальному страхованию на выплаты по оплате труда работников и иные выплаты работникам учреждений, в том числе:	119	X	14 296 873,00	1 847 800,00		16 144 673,00	14 296 873,00	1 847 800,00		16 144 673,00
Начисления на выплаты по	X	213	14 296 873,00	1 847 800,00		16 144 673,00	14 296 873,00	1 847 800,00		16 144 673,00

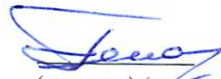
<i>оплате труда</i>										
<i>Пособия по социальной помощи населению</i>	X	262								
Закупка товаров, работ, услуг в целях капитального ремонта государственного (муниципального) имущества	243	X								
<i>Работы, услуги по содержанию имущества</i>	X	225								
Прочая закупка товаров, работ и услуг для обеспечения государственных (муниципальных) нужд, в том числе:	244	X	24 250 200,00	12 594 064,78	500 000,00	37 344 264,78	24 250 200,00	12 594 064,78	500 000,00	37 344 264,78
<i>Услуги связи</i>	X	221	0,00	240 000,00		240 000,00	0,00	240 000,00		240 000,00
<i>Транспортные услуги</i>	X	222	1 300 000,00	3 187 215,20	68 500,00	4 555 715,20	1 300 000,00	3 187 215,20	68 500,00	4 555 715,20
<i>Коммунальные услуги</i>	X	223	8 435 000,00	700,00		8 435 700,00	8 435 000,00	700,00		8 435 700,00
<i>Арендная плата за пользование имуществом</i>	X	224	0,00	570 000,00		570 000,00	0,00	570 000,00		570 000,00
<i>Работы, услуги по содержанию имущества</i>	X	225	7 092 100,00	278 116,32		7 370 216,32	7 092 100,00	278 116,32		7 370 216,32
<i>Прочие работы, услуги</i>	X	226	4 623 100,00	6 832 457,26	388 450,00	11 844 007,26	4 623 100,00	6 832 457,26	388 450,00	11 844 007,26
<i>Прочие расходы</i>	X	290		328 576,00		328 576,00		328 576,00		328 576,00
<i>Увеличение стоимости основных средств</i>	X	310		157 000,00		157 000,00		157 000,00		157 000,00
<i>Увеличение стоимости нематериальных активов</i>	X	320		0,00				0,00		
<i>Увеличение стоимости материальных запасов</i>	X	340	2 800 000,00	1 000 000,00	43 050,00	3 843 050,00	2 800 000,00	1 000 000,00	43 050,00	3 843 050,00
Пособия, компенсации и иные социальные выплаты гражданам, кроме публичных нормативных обязательств, в том числе:	321	X								
<i>Пособия по социальной помощи населению</i>	X	262								
<i>Стипендии, в том числе:</i>	340	X								
<i>Прочие расходы</i>	X	290								
<i>Премии и гранты, в том числе:</i>	350	X								
<i>Прочие расходы</i>	X	290								
<i>Иные выплаты населению</i>	360	X								
<i>Пособия по социальной помощи населению</i>	X	262								
<i>Прочие расходы</i>	X	290								
Уплата налога на имущество организаций и земельного налога, в том числе:	851	X	34 788 947,80			34 788 947,80	34 788 947,80			34 788 947,80
<i>Прочие расходы</i>	X	290	34 788 947,80			34 788 947,80	34 788 947,80			34 788 947,80
Уплата прочих налогов, сборов	852	X	18 200,00	700,00		18 900,00	18 200,00	700,00		18 900,00

Прочие расходы	X	290	18200,00	700,00		18 900,00	18200,00	700,00		18 900,00
Уплата иных налогов, сборов	853	X								
Прочие расходы	X	290								
Поступление финансовых активов, всего:	X	X								
из них:	X	X								
увеличение остатков средств										
прочие поступления	X	X								
Выбытие финансовых активов, всего	X	X								
Из них:	X	X								
уменьшение остатков средств										
прочие выбытия	X	X								
Остаток средств на начало года	X	X								
Остаток средств на конец года	X	X			1 613 000,00	1 613 000,00		507,89		507,89
									1 613 000,00	1 613 000,00


Руководитель Учреждения

  
П.Г. Степанов  
 (подпись) (расшифровка подписи)

Главный бухгалтер Учреждения

  
О.Н. Понаморева  
 (подпись) (расшифровка подписи)

М.П.  
 Исполнитель в Учреждении

  
У.Ж. Бимбаева  
 (подпись) (расшифровка подписи)

дата " " 2017 г.

Согласовано:

Начальник бюджетного планирования  
 и целевых программ

Д.Р. Базаров  
 (подпись) (расшифровка подписи)

дата " " 2018 г.

